

PRODUKTDATENBLATT

DULUX LED L36 HF & AC MAINS V 18W 840 2G11

DULUX LED L HF & AC MAINS V | LED-Ersatz für KLLni mit 4pol. 2G11 Stecksockel zum Betrieb am EVG und Netzspannung



Anwendungsgebiete

- Allgemeinbeleuchtung in Umgebungstemperaturen von -20...+45 °C
- Büros, öffentliche Einrichtungen
- Geschäfte
- Hotels, Restaurants
- Industrie

Produktvorteile

- Einfache Installation
- Geringer Energieverbrauch
- Nicht für den Betrieb mit konventionellen Vorschaltgeräten geeignet
- Einfacher Lampenwechsel dank kompaktem Design
- Betrieb direkt an 230 V Netzspannung möglich

Produkteigenschaften

- LED-Ersatz für herkömmliche Kompaktleuchtstofflampen in EVG Leuchten oder an Netzspannung
- Lebensdauer: bis zu 30.000 h
- Einseitiger 4-Stift-Stecksockel 2G11
- Schutzart: IP20
- Quecksilberfreie Lampen



TECHNISCHE DATEN

Elektrische Daten

Nennleistung	18 W
Bemessungsleistung	18.00 W
Nennspannung	220...240 V
Betriebsart	EVG, Netzspannung ¹⁾
Leistungsaufnahme der herkömml. Lampe	36 W
Nennstrom	79 mA
Stromart	Wechselstrom (AC)
Einschaltstrom	8 A
Betriebsfrequenz	50/60 Hz
Netzfrequenz	50/60 Hz
Max. Anzahl Lampen an LS-Schalter B10 A	56
Max. Anzahl Lampen an LS-Schalter B16 A	90
Oberschwingungsgehalt	≤ 30 %
Netzleistungsfaktor λ	> 0,90

1) Prüfen Sie die EVG-Kompatibilität unter [ledvance.de/kompatibilitaet](https://www.ledvance.de/kompatibilitaet)

Photometrische Daten

Lichtstrom	2300 lm
Nennnutzlichtstrom 90°	2300 lm
Lichtausbeute	127 lm/W
Lichtstromerhalt am Ende der Nennlebensdauer	0.70
Lichtfarbe (Bezeichnung)	Kalt weiß
Farbtemperatur	4000 K
Farbwiedergabeindex Ra	80
Lichtfarbe	840
Standardabweichung des Farbabgleichs	≤6 sdc _m
Flimmer-Messgröße (Pst LM)	1.0
Messgröße für Stroboskop-Effekte (SVM)	0.4



EPREL data spectral diagram PROF LEDr 4000K

Lichttechnische Daten

Ausstrahlungswinkel	140 °
Aufwärmzeit (60 %)	< 0.50 s
Startzeit	< 0.5 s

Maße & Gewicht



Gesamtlänge	416.50 mm
Durchmesser	44,00 mm
Rohrdurchmesser	17,0 mm
Maximaler Durchmesser	44 mm
Produktgewicht	133,00 g

Temperaturen & Betriebsbedingungen

Umgebungstemperaturbereich	-20...+45 °C
Maximale Temperatur am Messpunkt tc	75 °C

Lebensdauer

Lebensdauer L70/B50 bei 25 °C	30000 h
Anzahl der Schaltzyklen	200000
Lichtstromerhalt am Ende der Wartung	0.70
Bem.-Lampenüberlebensfaktor bei 6.000 h	≥ 0.90

Zusätzliche Produktdaten

Sockel (Normbezeichnung)	2G11
Quecksilbergehalt der Lampe	0.0 mg
Quecksilberfrei	Ja
Bauform / Ausführung	Matt

Einsatzmöglichkeiten

Dimmbar	Nein
---------	------

Zertifikate & Standards

Energieeffizienzklasse	E ¹⁾
Energieverbrauch	18.00 kWh/1000h
Schutzart	IP20
Normen	CE / EAC / UKCA
Photobiologische Risikogruppe gemäß EN62778	RG0

¹⁾ Energieeffizienzklasse auf einer Skala von A (höchste Effizienz) bis G (niedrigste Effizienz)

Länderspezifische Informationen

Bestellnummer	DULUX LED L36 H
---------------	-----------------

LOGISTISCHE DATEN

Lagertemperaturbereich	-20...+80 °C
------------------------	--------------

Daten gemäß der Verordnung zur Energieverbrauchskennzeichnung EU 2019/2015





Verwendete Beleuchtungstechnologie	LED
Ungebündeltes oder gebündeltes Licht	NDLS
Netzspannung / Nicht direkt an die Netzspannung angeschlossen	MLS
Sockel der Lichtquelle (oder anderes el. Schnittstelle)	2G11
Vernetzte Lichtquelle (CLS)	Nein
Farblich abstimmbare Lichtquelle	Nein
Hülle	Nein
Lichtquelle mit hoher Leuchtdichte	Nein
Blendschutzschild	Nein
Ähnliche Farbtemperatur	SINGLE_VALUE
Leistungsaufnahme im Bereitschaftszustand	0 W
Angabe, ob äquivalente Leistungsaufnahme	Nein
Länge	416,50 mm
Höhe	44.00 mm






Breite	44.00 mm
Farbwertanteil x	0.381
Farbwertanteil y	0.379
Wert des R9-Farbwiedergabeindex	0.00
Halbwertswinkelentsprechung	SPHERE_360
Lebensdauerfaktor	0.90
Verschiebungsfaktor	0.90
LED Lichtquelle ersetzt eine Leuchtstofflichtquelle	Nein
EPREL ID	1404781
Model number	AC46443


Sicherheitshinweise

- Überprüfen Sie immer das neueste Update der Kompatibilitätsliste, die unter www.ledvance.de/evg-kompatibilitaet verfügbar ist.
- Nicht für den Betrieb mit konventionellen Vorschaltgeräten geeignet
- Der Betriebstemperaturbereich der DULUX LED ist beschränkt. Falls Zweifel bezüglich der Eignung der Anwendung bestehen, messen Sie bitte die die maximale Tc Temperatur am Produkt vor Installation.

DOWNLOADS

	Dokumente und Zertifikate	Name des Dokuments
	User Instruction	DULUX LED L HF V
	Addon Technical Information	Ballast compatibility DULUX LED Gen6 2023 May
	Konformitätserklärung	DULUX LED
	Declarations Of Conformity UKCA	DULUX LED

	Fotometrische und lichttechnische Planungsdateien	Name des Dokuments
	IES file (IES)	DULUX LED L36 HF V 18W 840 2G11 LEDV
	LDT file (Eulumdat)	DULUX LED L36 HF V 18W 840 2G11 LEDV
	UGR file (UGR table)	DULUX LED L36 HF V 18W 840 2G11 LEDV
	LDC typ cone	DULUX LED L36 HF V 18W 840 2G11 LEDV
	LDC typ polar	DULUX LED L36 HF V 18W 840 2G11 LEDV

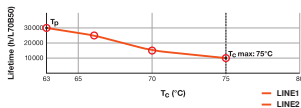
Fotometrische und lichttechnische Planungsdateien	Name des Dokuments
 Spectral power distribution	EPREL data spectral diagram PROF LEDr 4000K

VERPACKUNGSINFORMATIONEN

EAN	Verpackungseinheit (Stück pro Einheit)	Abmessungen (Länge x Breite x Höhe)	Bruttogewicht	Volumen
4058075822153	Faltschachtel 1	27 mm x 47 mm x 460 mm	198.00 g	0.58 dm ³
4058075822160	Versandschachtel 10	470 mm x 243 mm x 74 mm	2141.00 g	8.45 dm ³

Die genannten Produktnummern beschreiben die kleinste bestellbare Mengeneinheit. Eine Versandeinheit kann mehrere Einzelprodukte beinhalten. Als Bestellmenge verwenden Sie bitte das Ein- oder Mehrfache einer Versandeinheit.

WEITERE KATALOGINFORMATIONEN



Haftungsausschluss

Änderungen und Irrtümer vorbehalten. Vergewissern Sie sich, dass Sie immer den neuesten Stand verwenden.