



PRODUKTDATENBLATT

FL 10 SN P 8W 1K2LM 840 PS SY100 BK

FLOODLIGHT SENSOR 10 | Fluter mit flexiblem Bewegungs- und Tageslichtsensor, bis zu 1200 lm



PERFOR-
MANCE
CLASS

Anwendungsgebiete

- Ersatz für Fluter mit Halogenlampen
- Außenanwendung (IP65)
- D-Zeichen gemäß EN 60598-2-24 für feuergefährdete Betriebsstätten, z. B. durch Ansammlung von Staub
- Öffentlicher Raum
- Anstrahlung von Fassaden
- Baustellen
- Parkplätze
- Gärten und Balkone

Produktvorteile

- Bedarfsoptimierte Beleuchtung dank flexiblem, programmierbarem Sensor
- Einfache Einstellung der Sensorreichweite, Tageslichterkennung, Leuchtdauer und Dimmfunktion
- Dauerbetrieb möglich, Aktivierung mittels speziellem Einschaltschema
- Klimamembran für optimierten Luftaustausch, bei konstant hohem IP-Schutzgrad
- Sehr vielseitig durch eine am Gehäuse wählbare Wattageneinstellung (Multi Lumen)
- Robuste Kabelverschraubung mit integrierter Waterstop-Funktion
- Sichere und sehr gleichmäßige Ausleuchtung, dank opalem, gehärtetem Glasdiffusor
- Lichtstark, robust und langlebig
- Energieersparnis von bis zu 90 % verglichen mit Halogenlampen-Flutern
- Kein Lichtaustritt im oberen Halbraum (ULOR 0%) bei 0° Aufneigung

Produkteigenschaften

- Flexibler Bewegungs- und Tageslichtsensor
- Sensor 350° schwenkbar und 200° neigbar
- Hohe Lichtausbeute: bis zu 145 lm/W
- Schutzart: IP65
- Vorinstalliertes, flexibles Kabel (H05RN-F) mit 1 m Länge, 3 x 1.0 mm² gekrimpt
- Reflektorbasierte, symmetrische Lichtverteilung mit 100° x 100° Abstrahlwinkel
- Montagebügel mit 30° Winkel und großem Rotationsbereich
- Integrierter Spannungstreiber, geeignet für 220 - 240 V AC

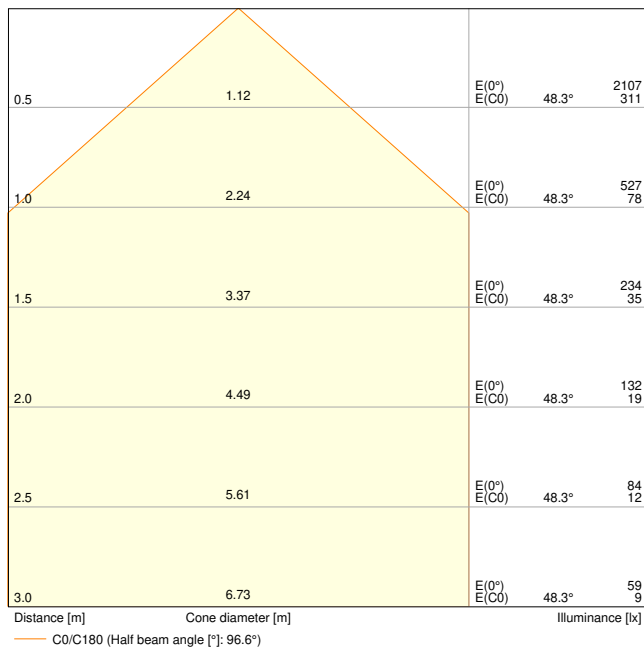
TECHNISCHE DATEN

Elektrische Daten

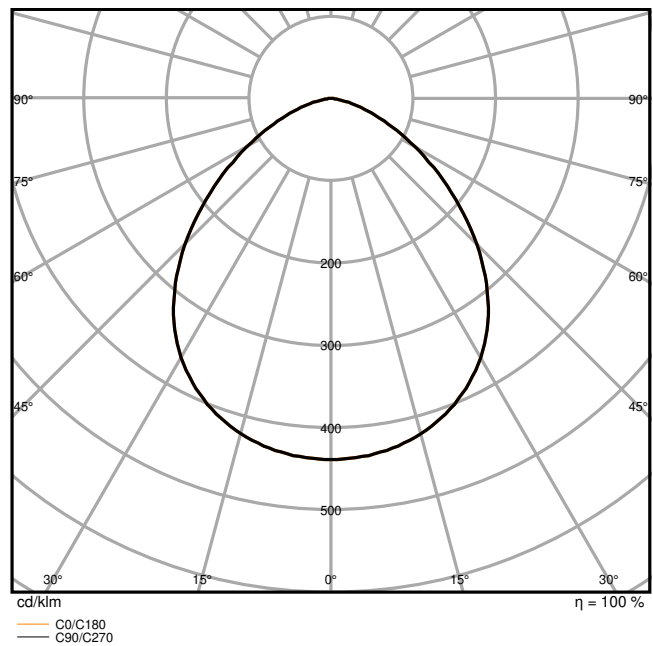
Nennleistung	8 W / 6 W
Nennspannung	220...240 V
Netzfrequenz	50...60 Hz
Nennstrom	40 /
Einschaltstrom	8,9 A
Einschaltstromdauer T_{h50}	52.2 μ s
Max. Anzahl der Leuchten Leitungsschutzschalter B16	84
Max. Anz. Leucht. an Sicherungsaut. C10 A	67
Max. Anzahl der Leuchten Leitungsschutzschalter C16	107
Netzleistungsfaktor λ	> 0,90
Oberschwingungsgehalt	< 20 %
Schutzklasse	I
Stoßspannungsfestigkeit (L – N)	4 kV
Stoßspannungsfestigkeit (L/N – Erde)	6 kV
Betriebsart	Integrierter LED-Treiber

Photometrische Daten

Lichtstrom	1200 lm / 850 lm
Lichtausbeute	145 lm/W
Farbtemperatur	4000 K
Lichtfarbe (Bezeichnung)	Kalt weiß
Farbwiedergabeindex Ra	80
Standardabweichung des Farbabgleichs	5 sdc _m
Messgröße für Stroboskop-Effekte (SVM)	≤0.9
Photobiologische Risikogruppe gemäß EN62778	RG1
Photobiologische Risikogruppe gemäß EN62471	RG1
Ausstrahlungswinkel	100 ° x 100 °



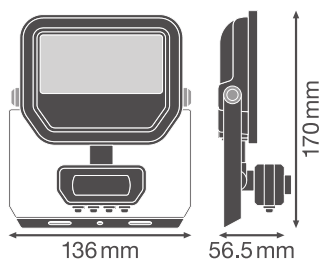
FL 10 SN P 8W 1K2LM 840 PS SY100 BK



FL 10 SN P 8W 1K2LM 840 PS SY100 BK

Maße & Gewicht

Länge	136,00 mm
Breite	57,00 mm
Höhe	170,00 mm
Produktgewicht	478,00 g
Kabellänge	1000 mm



FL 10 SN SY100

Materialien & Farben

Produktfarbe	Schwarz
Gehäusefarbe	Schwarz

Gehäusematerial	Aluminium
Material Abdeckung	Glas
Material der lichtemittierenden Fläche	Glas
Glühdrahtprüfung nach IEC 60695-2-12	650 °C
Quecksilbergehalt der Lampe	0.0 mg

Anwendung & Installation

Umgebungstemperaturbereich	-30...+50 °C
Lagertemperaturbereich	-40...+70 °C
Anschlussart	Kabel, 3-polig
Schutzart	IP65
Schutzklasse IK (Stoßfestigkeitsgrad)	IK05
Corrosion resistance class acc. to EN 12944	C4
Dimmbar	Nein
Montageart	Anbau
Montageort	Wand / Decke
Anwendungsumgebung	Außenanwendungen
Justierbar	Ja
LED-Modul austauschbar	Nicht austauschbar
Mit Leuchtmittel	Ja

Lebensdauer

Lebensdauer L70/B50 bei 25 °C	100000 h ¹⁾
Lebensdauer L80/B10 bei 25 °C	75000 h ¹⁾
Lebensdauer L90/B10 bei 25 °C	35000 h

¹⁾ t[h]: L70 / B50 @ 25 °C (Ta), t[h]: L80 / B10 @ 25 °C (Ta), t[h]: L90 / B10 @ 25 °C (Ta)

Vorschaltgerät

Ausgangsstrom	65 mA
EVG - Ausgangs-Rippelstrom	< 20 %

Sensor

Art des Sensors	Bewegung / Licht
Sensortechnik	Passiv-Infrarot (PIR)
Erfassungswinkel des Sensors	40 °...160 °
Sensor-gesteuerte Schaltzeit	10 s...12 min
Erfassungsbereich des Bewegungssensors	2...12 m
Erfassungsschwelle des Tageslichtsensors	10...2000 lx
Schutzart des Sensors	IP65

Zertifikate & Standards

Normen	CE / CB / ENEC / EAC / UKCA
Leuchte mit begrenzter Oberflächentemperatur "D-Zeichen"	Ja
Ballwurfsicher	Nein







Zusätzliche Produktdaten






Anmerkung zum Produkt	Verfügbar ab September 2024
Zusatzfunktion	MULTI SELECT


Sicherheitshinweise

– Max. Windangriffsfläche 0,014 m²

DOWNLOADS

Dokumente und Zertifikate	Name des Dokuments
 User Instruction	G11193708_UI_Floodlight_Sensor
 Addon Technical Information	Insert_LSI_Floodlight_Sensor_Photocell_G11195969
 Rechtliche Hinweise	LI_JP_L1D1_T_G11195894
 Rechtliche Hinweise	Informationstext 18 Abs 4 ElektroG
 Konformitätserklärung	FLOODLIGHT GEN4
 Declarations Of Conformity UKCA	FLOODLIGHT GEN4

Fotometrische und lichttechnische Planungsdateien	Name des Dokuments
 IES file (IES)	FL 10 SN P 8W 1K2LM 840 PS SY100 BK
 LDT file (Eulumdat)	FL 10 SN P 8W 1K2LM 840 PS SY100 BK
 UGR file (UGR table)	FL 10 SN P 8W 1K2LM 840 PS SY100 BK
 LDC typ cone	FL 10 SN P 8W 1K2LM 840 PS SY100 BK
 LDC typ polar	FL 10 SN P 8W 1K2LM 840 PS SY100 BK

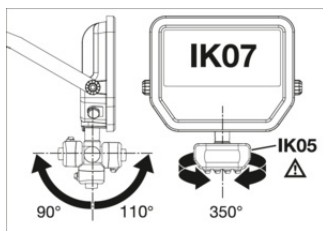
CAD/BIM Dateien	Name des Dokuments
 CAD_STEP_3D	FL G4 SEN 8W

VERPACKUNGSGINFORMATIONEN

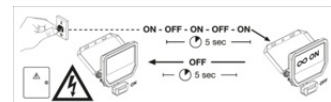
EAN	Verpackungseinheit (Stück pro Einheit)	Abmessungen (Länge x Breite x Höhe)	Bruttogewicht	Volumen
4099854306808	Faltschachtel 1	69 mm x 141 mm x 180 mm	542.00 g	1.75 dm ³
4099854306815	Versandschachtel 12	438 mm x 292 mm x 205 mm	7067.00 g	26.22 dm ³

Die genannten Produktnummern beschreiben die kleinste bestellbare Mengeneinheit. Eine Versandeinheit kann mehrere Einzelprodukte beinhalten. Als Bestellmenge verwenden Sie bitte das Ein- oder Mehrfache einer Versandeinheit.

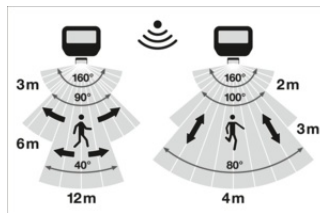
WEITERE KATALOGINFORMATIONEN



Modell	Strahlwinkel	Leistung
FL 10 SN P 8W 1K2LM 840 PS SY100	6° / 100°	8W / 1100lm
FL 10 SN P 17W 1K2LM 840 PS SY100	6° / 100°	17W / 2200lm
FL 20 SN P 17W 1K2LM 840 PS SY100	11° / 100°	17W / 2200lm
FL 20 SN P 17W 1K2LM 840 PS SY100	11° / 100°	17W / 2200lm
FL 30 SN P 17W 1K2LM 840 PS SY100	22° / 100°	17W / 2200lm
FL 30 SN P 17W 1K2LM 840 PS SY100	22° / 100°	17W / 2200lm



LUX	DIM	TIME	SENS
<10 lx	0%	- 10sec x 3sec	OFF
<100 lx	20%	- 1min x 30sec	- 2m
<1000 lx	40%	- 6min x 1min	- 6m
>2000 lx	40%	- 12min x 30sec	- 12m



Referenzen / Verweise

- Zur Garantie siehe www.ledvance.de/garantie

Haftungsausschluss

Änderungen und Irrtümer vorbehalten. Vergewissern Sie sich, dass Sie immer den neuesten Stand verwenden.