

# PRODUCTINFORMATIEBLAD

## FL 250 P 167W 25KLM 840 PS SY100 BK

FLOODLIGHT 250 | Veelzijdige Floodlight met een lichtopbrengst tot 25000 lm



PERFOR-  
MANCE  
CLASS

### Toepassingsgebieden

- Vervanging voor schijnwerpers met halogeenlampen
- Voor buitengebruik (IP66)
- D-bord volgens EN 60598-2-24 voor een brandgevaarlijke commerciële omgeving, bijv. door ophoping van stof
- Publieke zones
- Gevels van gebouwen
- Bouwplaatsen
- Parking

### Productvoordelen

- Ademend membraan om de luchtuitwisseling te optimaliseren, zonder afbreuk te doen aan de IP-bescherming
- Zeer veelzijdig door selecteerbare vermogensstappen (Multi Lumen) op de behuizing
- Robuuste kabelwartel met geïntegreerde waterstopfunctie
- Veilige en zeer gelijkmatige verlichting, door matte en geharde glazen diffusor
- Helder, robuust en duurzaam
- Energiebesparingen van maximaal 90% vergeleken met halogeenlampschijnwerpers
- Geen lichtuitstraling in de bovenste helft van het armatuur (ULOR 0%) bij een kanteling van 0°

### Productkenmerken

- Hoog lichtrendement: tot 150 lm/W
- IP-code: IP66
- Voorgeïnstalleerde, flexibele kabel van 1 m (H05RN-F), gewikkeld 3 x 1,0 mm<sup>2</sup> enkele draden
- Reflectorgebaseerde, symmetrische lichtverdeling met een uitstralingshoek van 100° x 100°
- Montagebeugel met 30° hoek en breed rotatiebereik

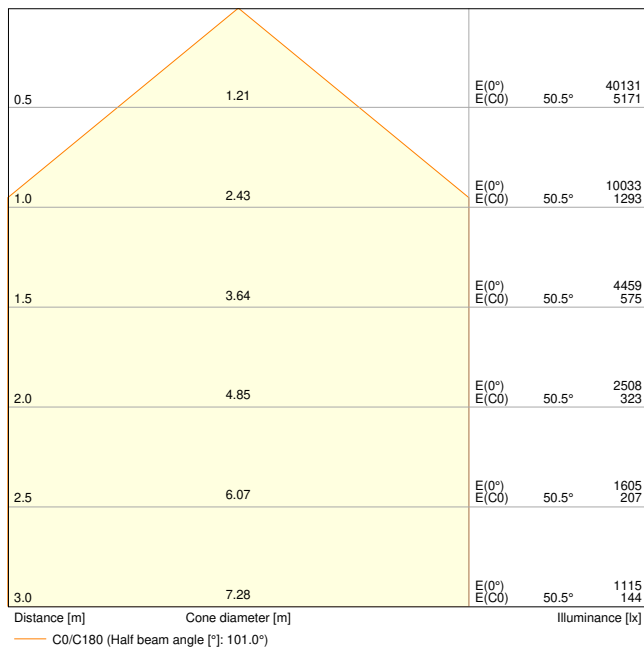
## TECHNISCHE GEGEVENS

## ELEKTRISCHE GEGEVENS

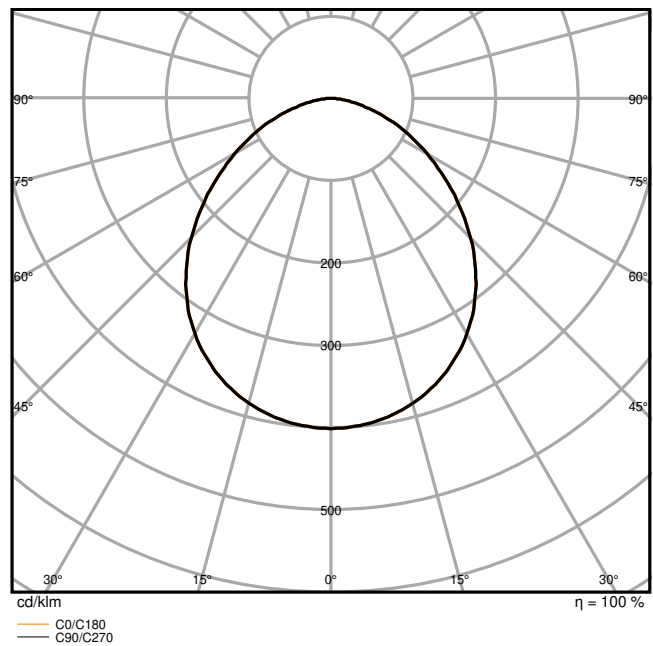
Nominale vermogen	167 W / 150 W
Nominale spanning	220...240 V
Netfrequentie	50...60 Hz
Nominale stroom	741 /
Inschakelstroom	33.8 A
Inschakelstroomtijd $T_{h50}$	560 $\mu$ s
Max. armaturen op stroomonderbreke B16 A	4
Max. aantal armaturen per leidingbeveiligingsschakelaar C10	4
Max. aantal armaturen per leidingbeveiligingsschakelaar C16	7
Arbeidsfactor $\lambda$	> 0,90
Totale harmonische vervorming	< 20 %
Veiligheidsklasse	I
Piek bestendigheid	4 kV
Stootstroomvastheid (L/N - aarde)	6 kV
Bedrijfsmodus	Integrated LED driver

## Fotometrische gegevens

Lichtstroom	25000 lm / 22500 lm
Lichtstroom efficiëntie	150 lm/W
Kleurtemperatuur	4000 K
Lichtkleur	Koel wit
Kleurweergave-index Ra	80
Standaardafwijking van kleurproeven	5 sdc <sub>m</sub>
Stroboscoopeffect waarde SVM	≤0.9
Fotobiologische veiligheidsgroep EN62778	RG1
Fotobiologische veiligheidsgroep EN62471	RG1
Stralingshoek	100 ° x 100 °



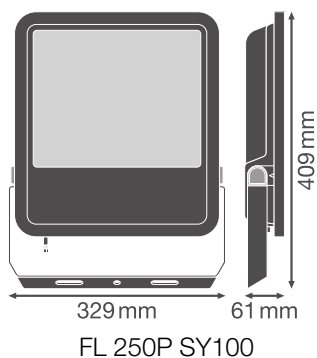
FL 250 P 167W 25KLM 840 PS SY100 BK



FL 250 P 167W 25KLM 840 PS SY100 BK

AFMETINGEN & GEWICHT

Lengte	329,00 mm
Breedte	61,00 mm
Hoogte	409,00 mm
Product gewicht	4420,00 g
Kabellengte	1000 mm



MATERIALEN & KLEUREN

Kleur van het product	Zwart
Kleur behuizing	Zwart

Body materiaal	Aluminum
Materiaal afdekking	Glas
Materiaal van lichtuitstralend oppervlak	Glas
Glow Wire Test volgens IEC 60695-2-12	650 °C
Kwikgehalte	0.0 mg

## TOEPASSING & MONTAGE

Omgevingstemperatuur bereik	-30...+50 °C
Opslagtemperatuur	-40...+70 °C
Type aansluiting	Kabel, 3-polig
Type bescherming	IP66
Beschermklasse IK ( Schok bestendi [PIM]	IK08
Corrosion resistance class acc. to EN 12944	C4
Dimbaar	Nee
Montagetype	Surface
Montagelocatie	Muur / Mast / Verdieping / Plafond
Toepassingsomgeving	Buiten
Instelbaar	Ja
Vervangbare LED module	Niet vervangbaar
Met lichtbron	Ja

## Levensduur

Levensduur L70/B50 @ 25 °C	100000 h <sup>1)</sup>
Levensduur L80/B10 @ 25 °C	75000 h <sup>1)</sup>
Levensduur L90/B10 @ 25 °C	35000 h

<sup>1)</sup> t[h]: L70 / B50 @ 25 °C (Ta), t[h]: L80 / B10 @ 25 °C (Ta), t[h]: L90 / B10 @ 25 °C (Ta)

## VOORSCHAKELAPPARATUUR

Uitgangsstroom:	790 mA
E-VSA - Uitgangsrimpelstroom	< 20 %

## CERTIFICATEN & NORMEN

Normen	CE / CB / ENEC / EAC / UKCA
Gelimiteerde oppervlaktetemperatuur	Ja
Balschot veilig	Nee






## AANVULLENDE PRODUCTGEGEVENS






Product opmerking	Beschikbaar vanaf september 2024
Toegevoegde functie	MULTI SELECT



## Veiligheidsadvies

– Max. windbelasting oppervlak 0,105 m<sup>2</sup>

## DOWNLOADS

	Documenten en certificaten	Naam document
	User Instruction	G11193710_UI_Floodlight_65W-200W
	Addon Technical Information	Insert_LSI_Floodlight_69W-167W_G11195968
	Legal information	LI_JQ_L2D1_T_G11195895
	Legal information	Informationstext 18 Abs 4 ElektroG
	Declarations of conformity	FLOODLIGHT GEN4

	Fotometrische- en lichtontwerpbestanden	Naam document
	IES file (IES)	FL 250 P 167W 25KLM 840 PS SY100 BK
	LDT file (Eulumdat)	FL 250 P 167W 25KLM 840 PS SY100 BK
	UGR file (UGR table)	FL 250 P 167W 25KLM 840 PS SY100 BK
	LDC typ cone	FL 250 P 167W 25KLM 840 PS SY100 BK
	LDC typ polar	FL 250 P 167W 25KLM 840 PS SY100 BK

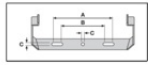
	CAD/BIM-bestanden	Naam document
	BIM_Revit_3D	Floodlight G4
	CAD_STEP_3D	FL G4 167W.

## LOGISTIEKE GEGEVENS

Productcode	Verpakkingseenheid (stuks per verpakking)	Afmetingen (lengte x breedte x hoogte)	Brutogewicht	Volume
4099854306600	Vouwdoos 1	78 mm x 354 mm x 454 mm	4766.00 g	12.54 dm <sup>3</sup>
4099854306617	Verzenddoos 2	370 mm x 173 mm x 481 mm	10102.00 g	30.79 dm <sup>3</sup>

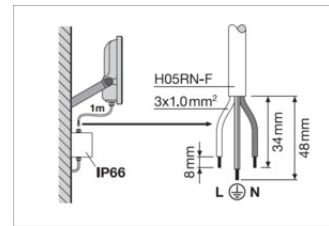
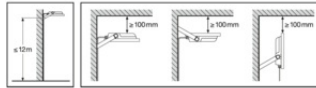
De genoemde productcodes beschrijven de kleinste hoeveelheid die besteld kan worden. Eén verzendenheid kan bestaan uit één of meer afzonderlijke producten. Bij het plaatsen van een order enkele of veelvouden van de verpakkingseenheid invoeren.

AANVULLENDE CATALOGUSINFORMATIE



230 Vac

	A	B	C	Ø	IP	Area [m²]	C10A	B16A	C16A
69W	150	108	8.5	2x M8	IP66	0.045m²	25	40	41
100W	150	108	10.5	2x M8	IP66	0.070m²	6	5	9
133W	170	118	10.5	2x M8	IP66	0.085m²	4	4	7
167W	170	118	12.5	2x M10	IP66	0.105m²	4	4	7



FL100P69W10KLM630PS SY100	53W/7320lm	69W/9150lm
FL100P69W10KLM840PS SY100	53W/8000lm	69W/10000lm
FL100P69W10KLM665PS SY100	53W/8000lm	69W/10000lm
FL150P100W15KLM630PS SY100	83W/11670lm	100W/14000lm
FL150P100W15KLM840PS SY100	83W/12500lm	100W/15000lm
FL150P100W15KLM665PS SY100	83W/12500lm	100W/15000lm
FL200P133W20KLM630PS SY100	117W/14275lm	133W/18600lm
FL200P133W20KLM840PS SY100	117W/17500lm	133W/20000lm
FL200P133W20KLM665PS SY100	117W/17500lm	133W/20000lm
FL250P167W25KLM630PS SY100	150W/21060lm	167W/23400lm
FL250P167W25KLM840PS SY100	150W/22500lm	167W/25000lm
FL250P167W25KLM665PS SY100	150W/22500lm	167W/25000lm

Referenties / Links

- Voor garantie zie [www.benlux.ledvance.com/garantie](http://www.benlux.ledvance.com/garantie)

DISCLAIMER

Onder voorbehoud van verandering zonder kennisgeving. Fouten en drukfouten voorbehouden. Zorg ervoor dat u de meest recente versie gebruikt.