



PRODUCTINFORMATIEBLAD

DULUX LED D/E13 HF & AC MAINS V 6W 840 G24Q-1

DULUX LED D/E HF & AC MAINS V | LED vervanging voor CFLni, met 4-pins G24q-lampvoet voor E-VSA en AC-netvoeding



VALUE
CLASS

Toepassingsgebieden

- Algemene verlichting bij omgevingstemperaturen van -20...+45 °C
- Supermarkten en warenhuizen
- Wandelpaden en gangen
- Hotels, restaurants

Productvoordelen

- Eenvoudige montage
- Laag energieverbruik
- Eenvoudige lampvervanging dankzij compact ontwerp
- Directe werking op 230 V wisselstroom mogelijk

Productkenmerken

- LED replacement for conventional compact fluorescent lamps for use in ECG luminaires or on AC mains
- Levensduur: max. 30.000 u
- Rotatable base around its longitudinal axis ($\pm 90^\circ$)
- G24q-basis/voet met één insteekvoetje en vier-pins plug-in
- IP-klasse: IP20
- Kwik-vrije lampen



TECHNISCHE GEGEVENS

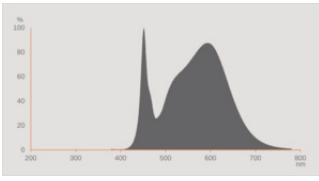
ELEKTRISCHE GEGEVENS

Nominale vermogen	6 W
Nominaal vermogen	6.00 W
Nominale spanning	220...240 V
Bedrijfsmodus	E-VSA, AC netspanning ¹⁾
Vergelijkbaar vermogen lamp	13 W
Nominale stroom	28 mA
Type stroom	Wisselspanning
Inschakelstroom	3 A
Werk frequentie	50/60 Hz
Netfrequentie	50/60 Hz
Max. aantal lampen op stroomond 10 A (B)	150
Max. aantal lampen op installatieautomaat 16 A (B)	240
Totale harmonische vervorming	≤ 30 %
Arbeidsfactor λ	> 0,90

1) Controleer de E-VSA compatibiliteit op benelux.ledvance.com/compatibiliteit

Fotometrische gegevens

Lichtstroom	660 lm
Nominale nuttige lichtstroom 90°	660 lm
Lichtstroom efficiëntie	110 lm/W
Lichtstroom einde nominale leven	0.70
Lichtkleur	840
Kleurtemperatuur	4000 K
Kleurweergave-index Ra	80
Standaardafwijking van kleurproeven	≤6 sdc _m
Flikkerwaarde Pst LM	1.0
Stroboscoopeffect waarde SVM	0.4

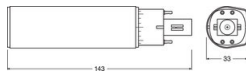


EPREL data spectral diagram PROF
LEDr 4000K

Lichttechnische gegevens

Stralingshoek	120 °
Opwarmtijd (60 %)	< 0.50 s
Opstarttijd	< 0.5 s

AFMETINGEN & GEWICHT



Totale lengte	142.80 mm
Diameter	33,00 mm
Buisdiameter	33,0 mm
Maximale diameter	33 mm
Product gewicht	85,00 g

TEMPERATUREN & BEDRIJFSOMSTANDIGHEDEN

Omgevingstemperatuur bereik	-20...+45 °C
Maximumtemperatuur op Tc-testpunt	70 °C

Levensduur

Levensduur L70/B50 @ 25 °C	30000 h
Aantal schakelcycli	200000
Lichtstroom aan einde levensduur	0.70
Functionerende lampen bij 6.000	≥ 0.90

AANVULLENDE PRODUCTGEGEVENS

Lampvoet	G24q-1
Kwikgehalte	0.0 mg
Kwik vrij	Ja
Vorm/uitvoering	Mat

MOGELIJKHEDEN

Dimbaar	Nee
---------	-----

CERTIFICATEN & NORMEN

Energie-efficiëntieklasse	E ¹⁾
Energieverbruik	6.00 kWh/1000h
Type bescherming	IP20
Normen	CE / EAC / UKCA
Fotobiologische veiligheidsgroep EN62778	RG0

¹⁾ Energie-efficiëntieklasse (EEL) op een schaal van A (hoogste efficiëntie) tot G (laagste efficiëntie)

Landspecifieke categoriseringen

Bestelreferentie	DULUX LED D/E13
------------------	-----------------

LOGISTIEKE GEGEVENS

Opslagtemperatuur	-20...+80 °C
-------------------	--------------

Data verordening energielabelling acc EU 2019/2015










Gebruikte verlichtingstechnologie	LED
Niet-directioneel of directioneel	NDLS
Netspanning of geen netspanning	MLS
Voet van de lichtbron (of andere elektrische interface)	G24q-1
Slimme lichtbron (CLS)	Nee
Lichtbron met instelbare lichtkleur	Nee
Omhulsel	Nee
Lichtbron met hoge luminantie	Nee
Anti-verblindingsafscherming	Nee
Overeenkomstige kleurtemperatuur	SINGLE_VALUE
Stand-byvermogen	0 W
Opgave overeenkomstig vermogen	Nee
Lengte	142,80 mm
Hoogte (incl. cylin. armaturen)	33.00 mm


Breedte (incl. ronde armaturen)	33.00 mm
X_kleurcoördinaten chromaticiteitsdiagram	0.381
Y_kleurcoördinaten chromaticiteitsdiagram	0.379
R9 kleurweergave-index	0.00
Correspondentie van hoek van de lichtbundel	SPHERE_360
Levensduurfactor	0.90
Verplaatsingsfactor	0.90
LED lichtbron vervangt een fluorescentielamp	Nee
EPREL-ID	1404765
Modelnummer	AC46433

Veiligheidsadvies

- Always check the latest update of the compatibility list available on www.ledvance.com/ecg-compatibility.
- Het bedrijfstemperatuurbereik van DULUX LED is beperkt. In geval van twijfel over de geschiktheid van de toepassing, meet u vóór installatie de T_c max-temperatuur op het product.

DOWNLOADS

Documenten en certificaten		Naam document
	User Instruction	DULUX LED D/E HF V
	Addon Technical Information	Ballast compatibility DULUX LED Gen6 2023 May
	Declarations of conformity	DULUX LED
	Declarations Of Conformity UKCA	DULUX LED
Fotometrische- en lichtontwerpbestanden		Naam document
	IES file (IES)	DULUX LED DE13 HF V 6W 840 G24Q-1 LEDV
	LDT file (Eulumdat)	DULUX LED DE13 HF V 6W 840 G24Q-1 LEDV
	UGR file (UGR table)	DULUX LED DE13 HF V 6W 840 G24Q-1 LEDV
	LDC typ cone	DULUX LED DE13 HF V 6W 840 G24Q-1 LEDV
	LDC typ polar	DULUX LED DE13 HF V 6W 840 G24Q-1 LEDV

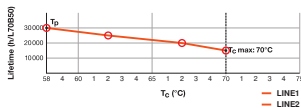
Fotometrische- en lichtontwerpbestanden	Naam document
 Spectral power distribution	EPREL data spectral diagram PROF LEDr 4000K

LOGISTIEKE GEGEVENS

Productcode	Verpakkingseenheid (stuks per verpakking)	Afmetingen (lengte x breedte x hoogte)	Brutogewicht	Volume
4058075821958	Vouwdoos 1	37 mm x 37 mm x 151 mm	98.00 g	0.21 dm ³
4058075821965	Verzenddoos 10	193 mm x 82 mm x 165 mm	1042.00 g	2.61 dm ³

De genoemde productcodes beschrijven de kleinste hoeveelheid die besteld kan worden. Eén verzendenheid kan bestaan uit één of meer afzonderlijke producten. Bij het plaatsen van een order enkele of veelvoud van de verpakkingseenheid invoeren.

AANVULLENDE CATALOGUSINFORMATIE



DISCLAIMER

Onder voorbehoud van verandering zonder kennisgeving. Fouten en drukfouten voorbehouden. Zorg ervoor dat u de meest recente versie gebruikt.