

PRODUKTDATENBLATT

DULUX LED L24 HF & AC MAINS V 12W 840 2G11

DULUX LED L HF & AC MAINS V | LED-Ersatz für KLLni mit 4pol. 2G11 Stecksockel zum Betrieb am EVG und Netzspannung



Anwendungsgebiete

- Allgemeinbeleuchtung in Umgebungstemperaturen von -20...+45 °C
- Büros, öffentliche Einrichtungen
- Geschäfte
- Hotels, Restaurants
- Industrie

Produktvorteile

- Einfache Installation
- Geringer Energieverbrauch
- Nicht für den Betrieb mit konventionellen Vorschaltgeräten geeignet
- Einfacher Lampenwechsel dank kompaktem Design
- Betrieb direkt an 230 V Netzspannung möglich

Produkteigenschaften

- LED-Ersatz für herkömmliche Kompaktleuchtstofflampen in EVG Leuchten oder an Netzspannung
- Lebensdauer: bis zu 30.000 h
- Einseitiger 4-Stift-Stecksockel 2G11
- Schutzart: IP20
- Quecksilberfreie Lampen



TECHNISCHE DATEN

Elektrische Daten

Nennleistung	12 W
Bemessungsleistung	12.00 W
Nennspannung	220...240 V
Betriebsart	EVG, Netzspannung ¹⁾
Leistungsaufnahme der herkömml. Lampe	24 W
Nennstrom	52 mA
Stromart	Wechselstrom (AC)
Einschaltstrom	6 A
Betriebsfrequenz	50/60 Hz
Netzfrequenz	50/60 Hz
Max. Anzahl Lampen an LS-Schalter B10 A	75
Max. Anzahl Lampen an LS-Schalter B16 A	120
Oberschwingungsgehalt	≤ 30 %
Netzleistungsfaktor λ	> 0,90

1) Prüfen Sie die EVG-Kompatibilität unter [ledvance.de/kompatibilitaet](https://www.ledvance.de/kompatibilitaet)

Photometrische Daten

Lichtstrom	1500 lm
Nennnutzlichtstrom 90°	1500 lm
Lichtausbeute	125 lm/W
Lichtstromerhalt am Ende der Nennlebensdauer	0.70
Lichtfarbe (Bezeichnung)	Kalt weiß
Farbtemperatur	4000 K
Farbwiedergabeindex Ra	80
Lichtfarbe	840
Standardabweichung des Farbabgleichs	≤6 sdcn
Flimmer-Messgröße (Pst LM)	1.0
Messgröße für Stroboskop-Effekte (SVM)	0.4



EPREL data spectral diagram PROF LEDr 4000K

Lichttechnische Daten

Ausstrahlungswinkel	140 °
Aufwärmzeit (60 %)	< 0.50 s
Startzeit	< 0.5 s

Maße & Gewicht



Gesamtlänge	324.50 mm
Durchmesser	44,00 mm
Rohrdurchmesser	17,0 mm
Maximaler Durchmesser	44 mm
Produktgewicht	104,00 g

Temperaturen & Betriebsbedingungen

Umgebungstemperaturbereich	-20...+45 °C
Maximale Temperatur am Messpunkt tc	75 °C

Lebensdauer

Lebensdauer L70/B50 bei 25 °C	30000 h
Anzahl der Schaltzyklen	200000
Lichtstromerhalt am Ende der Wartung	0.70
Bem.-Lampenüberlebensfaktor bei 6.000 h	≥ 0.90

Zusätzliche Produktdaten

Socket (Normbezeichnung)	2G11
Quecksilbergehalt der Lampe	0.0 mg
Quecksilberfrei	Ja
Bauform / Ausführung	Matt

Einsatzmöglichkeiten

Dimmbar	Nein
---------	------

Zertifikate & Standards

Energieeffizienzklasse	E ¹⁾
Energieverbrauch	12.00 kWh/1000h
Schutzart	IP20
Normen	CE / EAC / UKCA
Photobiologische Risikogruppe gemäß EN62778	RG0

¹⁾ Energieeffizienzklasse auf einer Skala von A (höchste Effizienz) bis G (niedrigste Effizienz)

Länderspezifische Informationen

Bestellnummer	DULUX LED L24 H
---------------	-----------------

LOGISTISCHE DATEN

Lagertemperaturbereich	-20...+80 °C
------------------------	--------------

Daten gemäß der Verordnung zur Energieverbrauchskennzeichnung EU 2019/2015










Verwendete Beleuchtungstechnologie	LED
Ungebündeltes oder gebündeltes Licht	NDLS
Netzspannung / Nicht direkt an die Netzspannung angeschlossen	MLS
Socket der Lichtquelle (oder anderes el. Schnittstelle)	2G11
Vernetzte Lichtquelle (CLS)	Nein
Farblich abstimmbare Lichtquelle	Nein
Hülle	Nein
Lichtquelle mit hoher Leuchtdichte	Nein
Blendschutzschild	Nein
Ähnliche Farbtemperatur	SINGLE_VALUE
Leistungsaufnahme im Bereitschaftszustand	0 W
Angabe, ob äquivalente Leistungsaufnahme	Nein
Länge	324,50 mm
Höhe	44.00 mm


Breite	44.00 mm
Farbwertanteil x	0.381
Farbwertanteil y	0.379
Wert des R9-Farbwiedergabeindex	0.00
Halbwertswinkelentsprechung	SPHERE_360
Lebensdauerfaktor	0.90
Verschiebungsfaktor	0.90
LED Lichtquelle ersetzt eine Leuchtstofflichtquelle	Nein
EPREL ID	1404779
Model number	AC46441

Sicherheitshinweise

- Überprüfen Sie immer das neueste Update der Kompatibilitätsliste, die unter www.ledvance.de/evg-kompatibilitaet verfügbar ist.
- Nicht für den Betrieb mit konventionellen Vorschaltgeräten geeignet
- Der Betriebstemperaturbereich der DULUX LED ist beschränkt. Falls Zweifel bezüglich der Eignung der Anwendung bestehen, messen Sie bitte die die maximale Tc Temperatur am Produkt vor Installation.

DOWNLOADS

	Dokumente und Zertifikate	Name des Dokuments
	User Instruction	DULUX LED L HF V
	Addon Technical Information	Ballast compatibility DULUX LED Gen6 2023 May
	Konformitätserklärung	DULUX LED
	Declarations Of Conformity UKCA	DULUX LED
	Fotometrische und lichttechnische Planungsdateien	Name des Dokuments
	IES file (IES)	DULUX LED L24 HF V 12W 840 2G11 LEDV
	LDT file (Eulumdat)	DULUX LED L24 HF V 12W 840 2G11 LEDV
	UGR file (UGR table)	DULUX LED L24 HF V 12W 840 2G11 LEDV
	LDC typ cone	DULUX LED L24 HF V 12W 840 2G11 LEDV
	LDC typ polar	DULUX LED L24 HF V 12W 840 2G11 LEDV

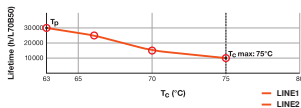
Fotometrische und lichttechnische Planungsdateien	Name des Dokuments
 Spectral power distribution	EPREL data spectral diagram PROF LEDr 4000K

VERPACKUNGSINFORMATIONEN

EAN	Verpackungseinheit (Stück pro Einheit)	Abmessungen (Länge x Breite x Höhe)	Bruttogewicht	Volumen
4058075822115	Faltschachtel 1	47 mm x 27 mm x 373 mm	191.00 g	0.47 dm ³
4058075822122	Versandschachtel 10	379 mm x 100 mm x 147 mm	2067.00 g	5.57 dm ³

Die genannten Produktnummern beschreiben die kleinste bestellbare Mengeneinheit. Eine Versandeinheit kann mehrere Einzelprodukte beinhalten. Als Bestellmenge verwenden Sie bitte das Ein- oder Mehrfache einer Versandeinheit.

WEITERE KATALOGINFORMATIONEN



Haftungsausschluss

Änderungen und Irrtümer vorbehalten. Vergewissern Sie sich, dass Sie immer den neuesten Stand verwenden.