

PRODUKTDATENBLATT

SL FLEX LA RW35ST P 158W 740 WAL

STREETLIGHT FLEX LARGE RW35ST | Lichtverteilung für breite Straßen und die Flächenbeleuchtung



PERFOR-
MANCE
CLASS

Anwendungsgebiete

- Außenanwendung (IP66)
- Straßen der Klassen M, C und P gem. EN 13201
- Parkplätze
- Öffentlicher Raum
- Industrie

Produktvorteile

- Robustes Design und höchste Komponentenqualität für eine langanhaltende Produktleistung
- Schneller und einfacher Netzanschluss, dank werkzeugloser Gehäuseöffnung und Push-Button-Anschlussklemme
- Hohe Lichthomogenität
- 3 Lichtfarben, für eine optimale Beleuchtung unterschiedlichster Umgebungen
- Kein Lichtaustritt im oberen Halbraum (ULOR 0%) bei 0° Aufneigung
- Automatische Netzunterbrechung beim Öffnen des Gehäuses
- 5 Jahre Garantie

Produkteigenschaften

- Tiefstrahlende Lichtverteilung
- Sehr lange Lebensdauer (L90/B10): bis zu 100.000 h (bei 25°C)
- Mastadapter für 48-60 mm Zopfmaß im Lieferumfang enthalten
- Zusätzliche Reduzierung für 42 mm sowie Adapter für 76 mm Masten separat erhältlich
- Einstellbarer Mastadapter, geeignet für Mastansatz- und Mastaufsatzmontage
- +/- 15° Neigungsverstellung, bei geschlossenem Gehäuse



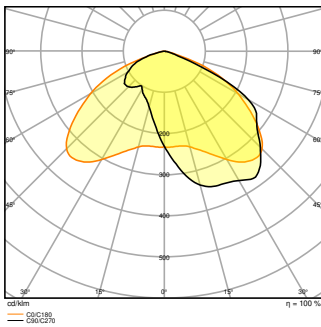
- Hohe Lichtausbeute: bis zu 151 lm/W
- Umgebungstemperaturbereich bei Betrieb: -40...50 °C
- Hoher Überspannungsschutz von bis zu 10 kV (L/N-GND)
- Schraublose Steckverbindung für eine schnelle und einfache elektrische Verbindung
- Schutzklasse: II

TECHNISCHE DATEN**Elektrische Daten**

Nennleistung	158,00 W
Nennspannung	220...240 V
Netzfrequenz	50...60 Hz
Nennstrom	756 mA
Einschaltstrom	80 A
Einschaltstromdauer T_{h50}	150 μ s
Max. Anzahl der Leuchten Leitungsschutzschalter B16	7
Max. Anz. Leucht. an Sicherungsaut. C10 A	8
Max. Anzahl der Leuchten Leitungsschutzschalter C16	14
Netzleistungsfaktor λ	> 0,90
Oberschwingungsgehalt	< 10 %
Schutzklasse	II
Betriebsart	Integrierter LED-Treiber

Photometrische Daten

Lichtstrom	23900 lm
Lichtausbeute	151 lm/W
Farbtemperatur	4000 K
Lichtfarbe (Bezeichnung)	Kalt weiß
Farbwiedergabeindex Ra	70
Standardabweichung des Farbabweichs	< 5 sdc _m
Flimmerarm	Ja
Photobiologische Risikogruppe gemäß EN62778	RG1
Photobiologische Risikogruppe gemäß EN62471	RG1
Ausstrahlungswinkel	35 ° x 135 °



SL FLEX LA P 158W 740 RW35ST
WAL

Maße & Gewicht

Länge	617,00 mm
Breite	300,00 mm
Höhe	90,00 mm
Produktgewicht	7700,00 g

SL FLEX LA P RV WAL

Materialien & Farben

Produktfarbe	Weißaluminium
Gehäusefarbe	Weißaluminium
Gehäusematerial	Aluminium
Material Abdeckung	Gehärtetes Glas
Material der lichtemittierenden Fläche	Glas
Glühdrahtprüfung nach IEC 60695-2-12	650 °C
Quecksilbergehalt der Lampe	0.0 mg

Anwendung & Installation

Umgebungstemperaturbereich	-40...+50 °C
Lagertemperaturbereich	-30...+80 °C
Anschlussart	Schraubenlose Anschlussklemme
Schutzart	IP66

Schutzklasse IK (Stoßfestigkeitsgrad)	IK08
Dimmbar	Nein
Montageart	Aufsatz
Montageort	Mast
Anwendungsumgebung	Außenanwendungen
Justierbar	Ja
LED-Modul austauschbar	Nicht austauschbar
Mit Leuchtmittel	Ja

Lebensdauer

Lebensdauer L70/B50 bei 25 °C	100000 h ¹⁾
Lebensdauer L80/B10 bei 25 °C	100000 h ¹⁾
Lebensdauer L90/B10 bei 25 °C	100000 h
Anzahl der Schaltzyklen	100000

¹⁾ t[h]: L70 / B50 @ 25 °C (Ta), t[h]: L80 / B10 @ 25 °C (Ta), t[h]: L90 / B10 @ 25 °C (Ta)



Vorschaltgerät

Ausgangsstrom	625 mA
EVG - Ausgangs-Rippelstrom	≤ 10 %

Zertifikate & Standards

Normen	CE / ENEC / EAC / EPD
Leuchte mit begrenzter Oberflächentemperatur "D-Zeichen"	Nein
Ballwurfsicher	Nein
EPD	LEDV-00023-V01.01-EN













Optionales Zubehör

Produktbild	Produktname	EAN
	SL FLEX SPIGOT 76MM WAL	4058075552531
	SL FLEX REDUCTION 60 TO 42MM WAL	4058075552579

TECHNISCHE AUSSTATTUNG

– Mastadapter für 42 und 76 mm Zopfmaß separat erhältlich

DOWNLOADS

Dokumente und Zertifikate		Name des Dokuments
	User Instruction	SL FLEX WAL
	Addon Technical Information	LSI SL FLEX LA P
	Rechtliche Hinweise	Legal insert SL FLEX WAL
	Konformitätserklärung	SL FLEX MD
Fotometrische und lichttechnische Planungsdateien		Name des Dokuments
	IES file (IES)	SL FLEX LA P 158W 740 RW35ST WAL
	LDT file (Eulumdat)	SL FLEX LA P 158W 740 RW35ST WAL
	ULD file (DIALux)	SL FLEX LA P 158W 740
	ROLF file (RELUX)	SL FLEX LA P 158W 740
	LDC typ polar	SL FLEX LA P 158W 740 RW35ST WAL
CAD/BIM Dateien		Name des Dokuments
	BIM_Revit_3D	SL FLEX LA
	CAD_STEP_3D	SL_FLEX_LA
Ausschreibungstexte		Name des Dokuments
	Ausschreibungstexte	STREETLIGHT FLEX LARGE RW35ST P 158W 740 WAL-DE

VERPACKUNGSMITTEL

EAN	Verpackungseinheit (Stück pro Einheit)	Abmessungen (Länge x Breite x Höhe)	Bruttogewicht	Volumen
4058075552524	Versandschachtel 1	678 mm x 378 mm x 227 mm	8735.00 g	58.18 dm ³

Die genannten Produktnummern beschreiben die kleinste bestellbare Mengeneinheit. Eine Versandeinheit kann mehrere Einzelprodukte beinhalten. Als Bestellmenge verwenden Sie bitte das Ein- oder Mehrfache einer Versandeinheit.

WEITERE KATALOGINFORMATIONEN

Referenzen / Verweise

– Zur Garantie siehe www.ledvance.de/garantie

Haftungsausschluss

Änderungen und Irrtümer vorbehalten. Vergewissern Sie sich, dass Sie immer den neuesten Stand verwenden.