

## PRODUCTINFORMATIEBLAD

### SubstiTUBE T8 EM Connected 24 W/6500 K 1500 mm

SubstiTUBE T8 EM CONNECTED | LED buis voor C-VSA in combinatie met Connected Sensors



#### Toepassingsgebieden

- Algemene verlichting bij omgevingstemperaturen van -20...+50 °C
- Parkeerplaatsen, magazijnen, productiegebieden, trappen
- Industrie
- Kantoren

#### Productvoordelen

- Geen doorbuigen, dankzij de glazen buis
- Splinterbescherming dankzij speciale PET-coating
- Korte terugverdientijd dankzij laag energieverbruik en onderhoudskosten

#### Productkenmerken

- Netwerkprotocol: Zigbee 3.0 (2.4 GHz mesh-netwerk)
- Connected buis werkt alleen met een Connected ZigBee sensor
- Alleen dimbaar met LEDVANCE Connected Sensor



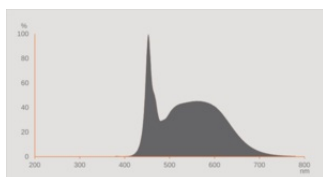
## TECHNISCHE GEGEVENS

## ELEKTRISCHE GEGEVENS

Nominale vermogen	24 W
Nominaal vermogen	24.00 W
Nominale spanning	220...240 V
Bedrijfsmodus	Conventioneel voorschakelapparaat (C-VSA), Netspanning
Nominale stroom	107 mA
Type stroom	Wisselspanning
Werk frequentie	50/60 Hz
Netfrequentie	50/60 Hz
Totale harmonische vervorming	< 20 %
Arbeidsfactor $\lambda$	> 0,90

## Fotometrische gegevens

Lichtstroom	3600 lm
Lichtstroom efficiëntie	150 lm/W
Lichtstroom einde nominale leven	0.70
Lichtkleur	865
Kleurtemperatuur	6500 K
Kleurweergave-index Ra	80
Standaardafwijking van kleurproeven	$\leq 5$ sdc <sub>m</sub>
Flikkerwaarde Pst LM	1
Stroboscoopeffect waarde SVM	0,4



EPREL data spectral diagram PROF  
LEDr 6500K

## Lichttechnische gegevens

Stralingshoek	160 °
Opwarmtijd (60 %)	< 2.00 s

Opstarttijd	< 0,5 s
-------------	---------

## AFMETINGEN & GEWICHT



Totale lengte	1513.00 mm
Lengte met lampvoet, doch zonder pennen	1500 mm
Diameter	28,00 mm
Buisdiameter	26,5 mm
Lampvoet diameter	28,0 mm
Maximale diameter	28 mm
Product gewicht	252,00 g

## TEMPERATUREN & BEDRIJFSOMSTANDIGHEDEN

Omgevingstemperatuur bereik	-20...+50 °C
-----------------------------	--------------

## Levensduur

Levensduur L70/B50 @ 25 °C	50000 h
Aantal schakelcycli	200000
Lichtstroom aan einde levensduur	0.70
Functionerende lampen bij 6.000	≥ 0.90

## AANVULLENDE PRODUCTGEGEVENS

Lampvoet	G13
Kwikgehalte	0.0 mg
Kwik vrij	Ja

## MOGELIJKHEDEN

Dimbaar	Ja
---------	----

## CERTIFICATEN & NORMEN

Energie-efficiëntieklasse	D 1)
Energieverbruik	24.00 kWh/1000h
Type bescherming	IP20
Normen	CE

Fotobiologische veiligheidsgroep EN62778	RG0
--	-----

<sup>1)</sup> Energie-efficiëntieklasse (EEL) op een schaal van A (hoogste efficiëntie) tot G (laagste efficiëntie)

### Landspecifieke categoriseringen

Bestelreferentie	LEDTUBE T8 EM C
------------------	-----------------

### LOGISTIEKE GEGEVENS

Opslagtemperatuur	-20...+80 °C
-------------------	--------------







### Data verordening energielabelling acc EU 2019/2015

Gebruikte verlichtingstechnologie	LED
Niet-directioneel of directioneel	NDLS
Netspanning of geen netspanning	MLS
Voet van de lichtbron (of andere elektrische interface)	G13
Slimme lichtbron (CLS)	Ja
Lichtbron met instelbare lichtkleur	Nee
Omhulsel	Nee
Lichtbron met hoge luminantie	Nee
Anti-verblindingsafscherming	Nee
Overeenkomstige kleurtemperatuur	SINGLE_VALUE
Stand-byvermogen	<0,5 W
Opgave overeenkomstig vermogen	Nee
Lengte	1513,00 mm
Hoogte (incl. cylin. armaturen)	28.00 mm
Breedte (incl. ronde armaturen)	28.00 mm
X_kleurcoördinaten chromaticiteitsdiagram	0,312
Y_kleurcoördinaten chromaticiteitsdiagram	0,328
R9 kleurweergave-index	0.00
Correspondentie van hoek van de lichtbundel	SPHERE_360
Levensduurfactor	0.9
Verplaatsingsfactor	0.9
LED lichtbron vervangt een fluorescentielamp	Nee
EPREL-ID	642883
Modelnummer	AC35448

### Veiligheidsadvies

- Niet geschikt voor gebruik met elektronische voorschakelapparatuur.
- Operation in outdoor applications in suitable damp-proof luminaires possible according to data sheet and installation instruction.
- Het bedrijfstemperatuurbereik van de LED buis is beperkt. In geval van twijfel over de geschiktheid van de toepassing, meet dan Tc max temperatuur op het product alvorens te installeren.

## DOWNLOADS

Documenten en certificaten		Naam document
	User Instruction	Connected system extended
	User Instruction	SubstiTUBE T8 Connected
	Addon Technical Information	Extended Product Information Sheet of SubstiTUBE Connected
	Declarations of conformity	CE LEDTUBE T8 EM CON
	Declarations Of Conformity UKCA	LEDTUBE T8 EM CONNECTED
Fotometrische- en lichtontwerpbestanden		Naam document
	Spectral power distribution	EPREL data spectral diagram PROF LEDr 6500K

## LOGISTIEKE GEGEVENS

Productcode	Verpakkingseenheid (stuks per verpakking)	Afmetingen (lengte x breedte x hoogte)	Brutogewicht	Volume
4058075187658	Vouwhoes 1	1,605 mm x 29 mm x 29 mm	286.00 g	1.35 dm <sup>3</sup>
4058075187665	Verzenddoos 10	1,652 mm x 210 mm x 115 mm	3702.00 g	39.90 dm <sup>3</sup>

De genoemde productcodes beschrijven de kleinste hoeveelheid die besteld kan worden. Eén verzendeenheid kan bestaan uit één of meer afzonderlijke producten. Bij het plaatsen van een order enkele of veelvouden van de verpakkingseenheid invoeren.

## DISCLAIMER

Onder voorbehoud van verandering zonder kennisgeving. Fouten en drukfouten voorbehouden. Zorg ervoor dat u de meest recente versie gebruikt.